

新成人の「喫煙アンケート」調査

◇ はじめに

NPO法人「禁煙ねっと石川」は、年少時に行った将来へ向けた喫煙防止教育の効果を確認、検証し、同時に喫煙により生じる健康被害知識の周知を目的に、毎年の成人式会場に於いて新成人を対象に、喫煙アンケート調査を行っています。



◇ 調査結果

調査実施日 平成29年1月7,8日

場 所 金沢市内成人式 7会場

調 査 数 578名 (男323 女255) (出席者722名 に対し 80.1%)

注1)
済 教育あり校卒 46.4% 8校 268名 (男 139名 女 129名)
(前年 41.1%, 6校)

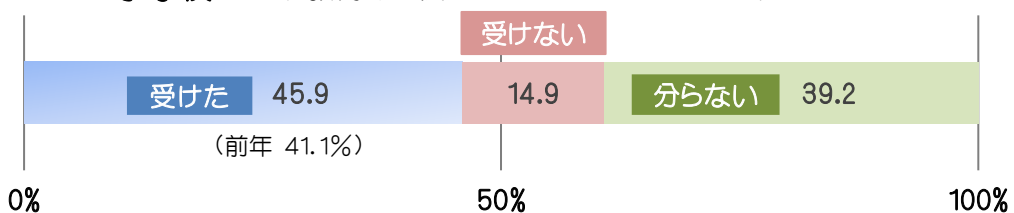
注2)
教育なし校卒 53.6% 7校 310名 (男 184名 女 126名)

注1) 「教育あり校」は平成20年度(新成人の小学6年生時)に医師による喫煙防止教育を実施した小学校。

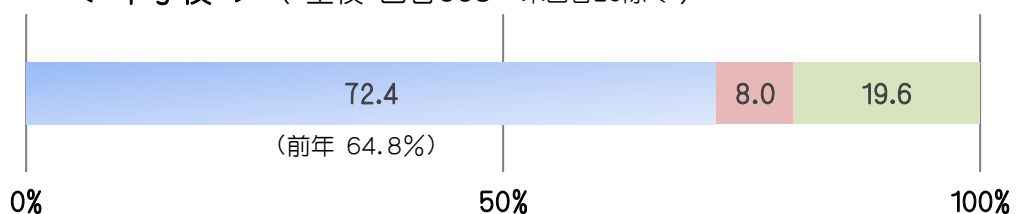
注2) 「教育なし校」の調査人数には対象校区15校に含まれない教育非実施校の卒業生27名を含む。

問1) 小学校、中学校の授業で医師による喫煙防止教育を受けたか？


< 小学校 > (教育あり校 回答250 未回答18除く)



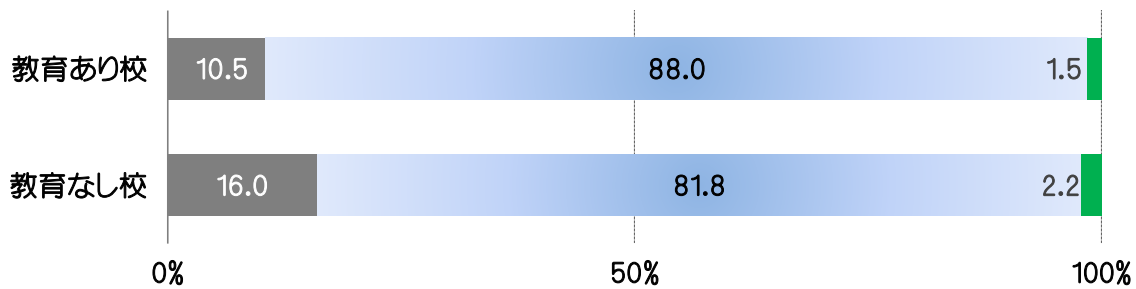
< 中学校 > (全校 回答558 未回答20除く)



問2) 現在タバコを吸っているか? < 回答 574名 男319名、女255名 未回答(男4)除く >

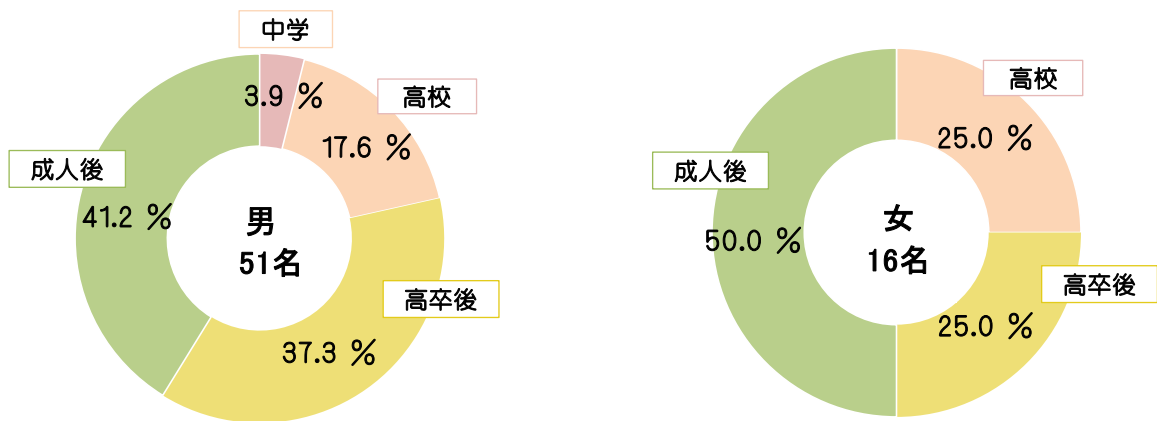


< 出身小学校 別 >

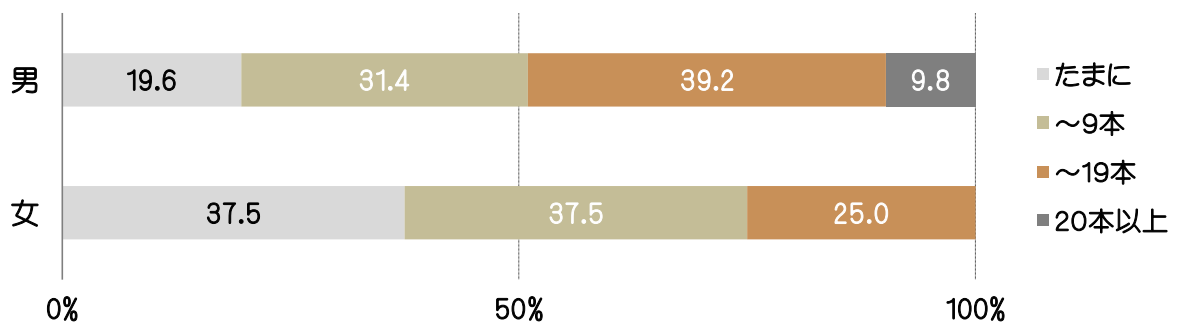


吸っている方へ

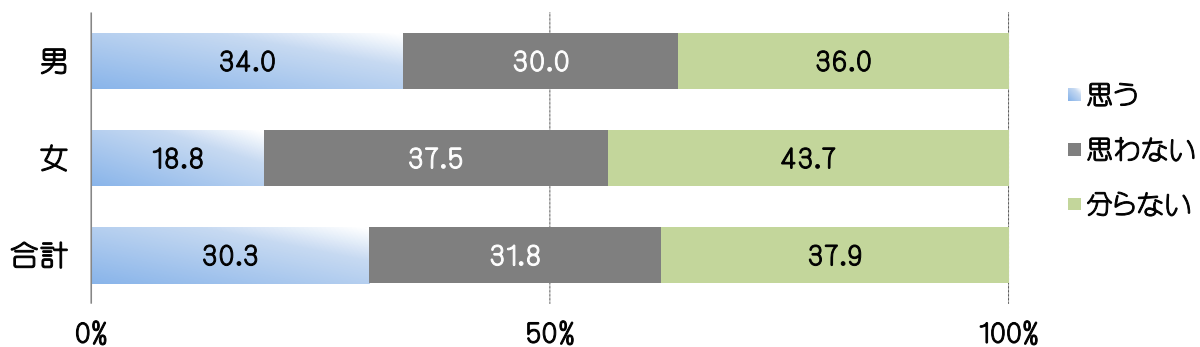
問3) 吸い始めた年代は? < 回答67名 未回答(男5、女5)除く >



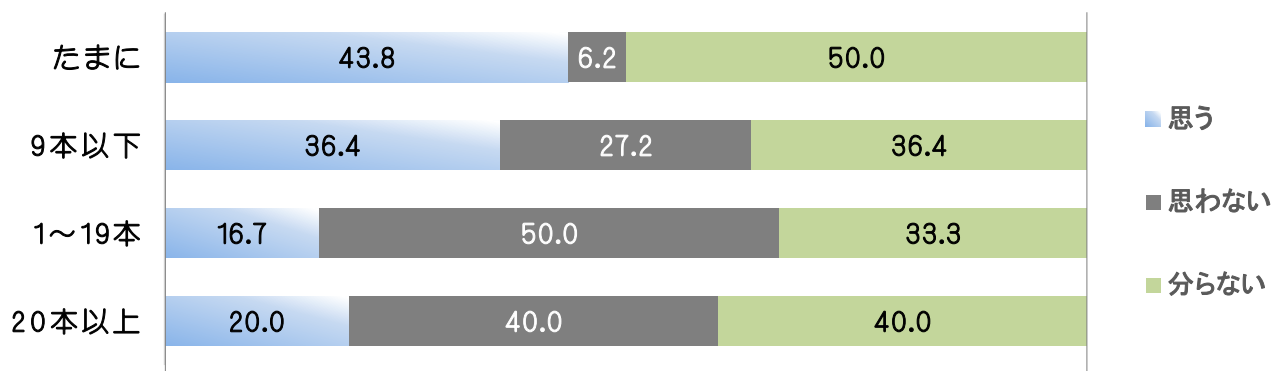
問4) 一日の喫煙本数は? < 回答67名 男51、女16 未回答(男5、女5)除く >



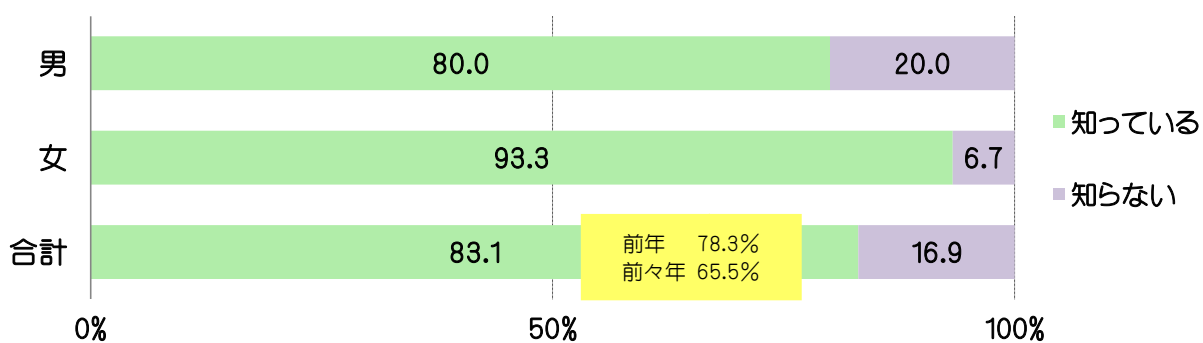
問5) 今後たばこを止めたいと思うか? < 回答66名 男50、女16 未回答(男6、女5)除く >



< 喫煙本数 別 >

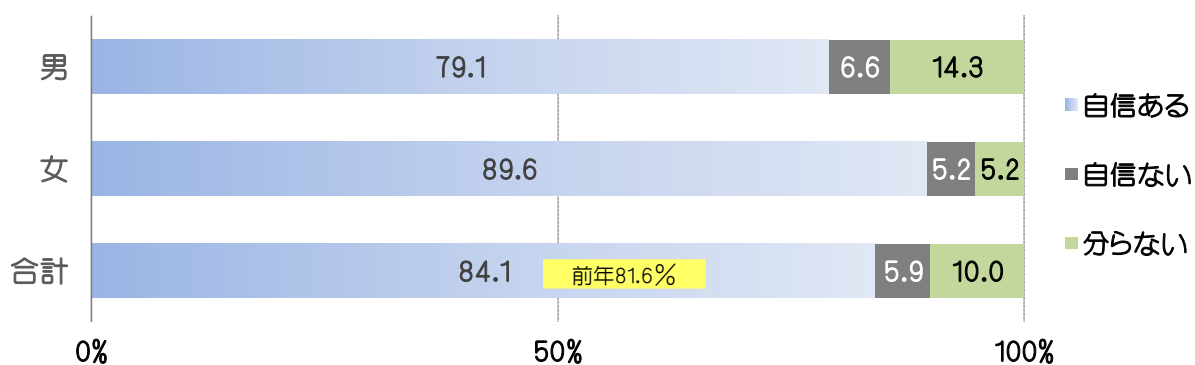


問6) 禁煙外来を知っているか? < 回答65名 男50、女15 未回答(男6、女6)除く >

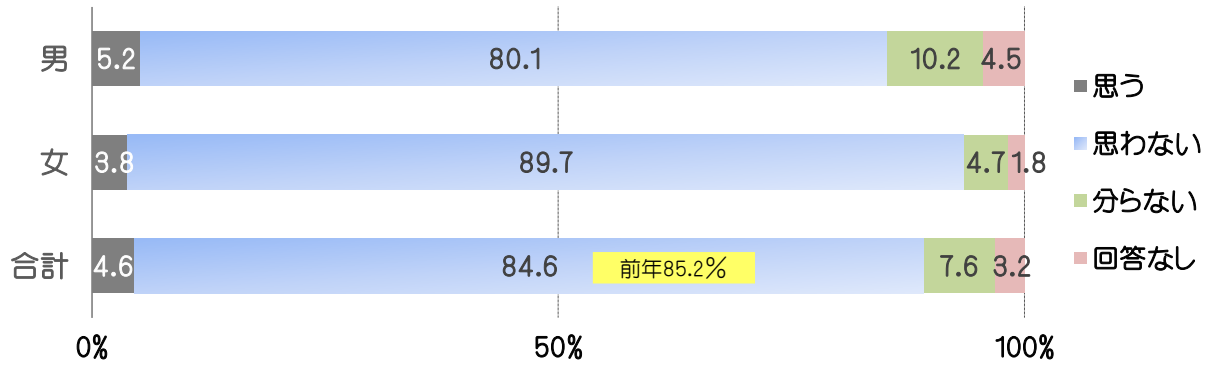


吸っていない方へ

問7) 勧められたら断る自信は? < 回答489名 男258、女231 未回答(男9、女3)除く >

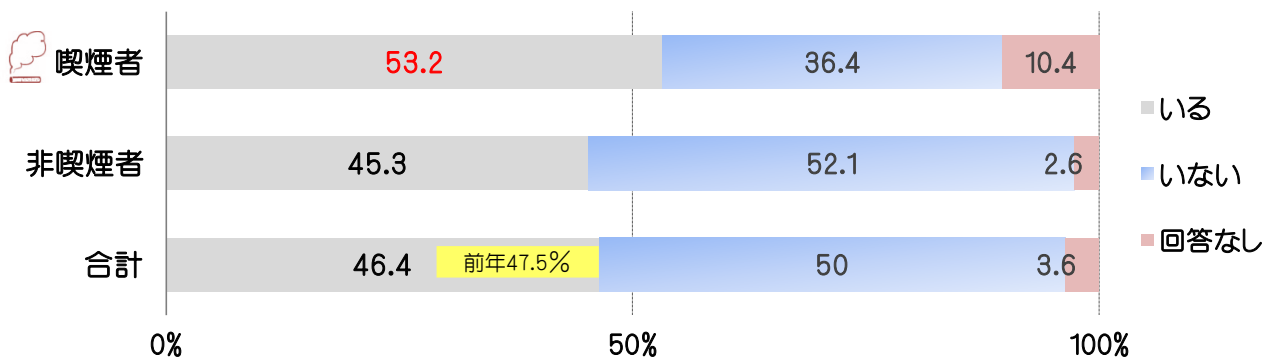


問8) 今後タバコを吸いたいと思うか? < 回答485名 男255、女230 未回答16 >

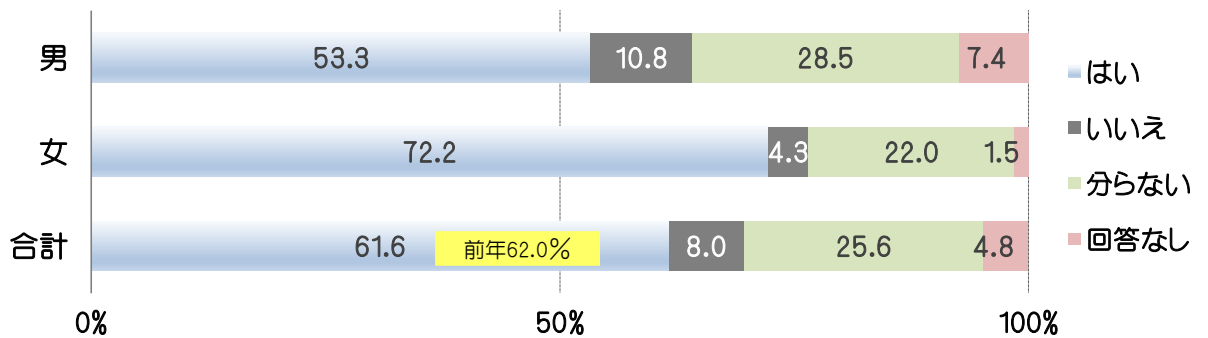


皆さんへ

問9) 家族にたばこを吸う人がいるか? < 回答557名 喫煙69、非喫煙488 未回答21 >




問10) 禁煙教育はさらに充実させるべきか? < 回答550名 男299、女251 未回答28 >



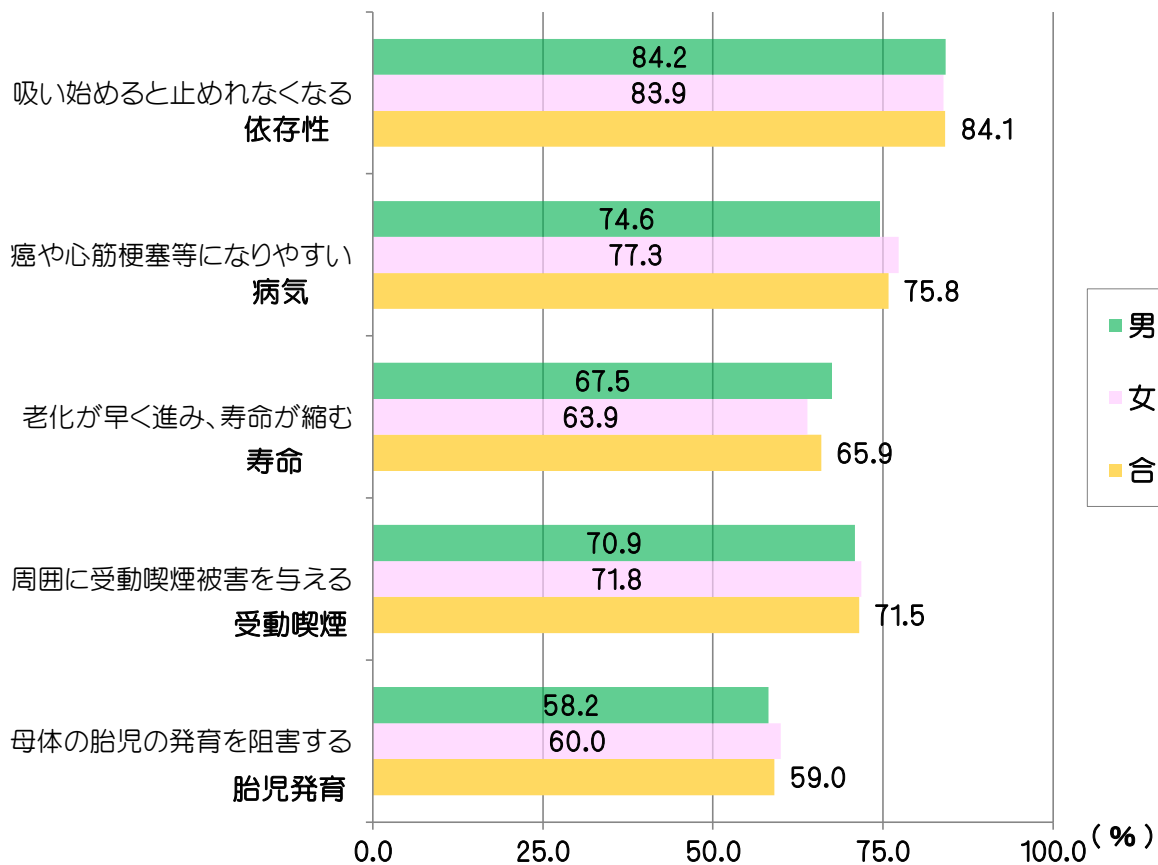
< 喫煙 or 非喫煙者 別 >



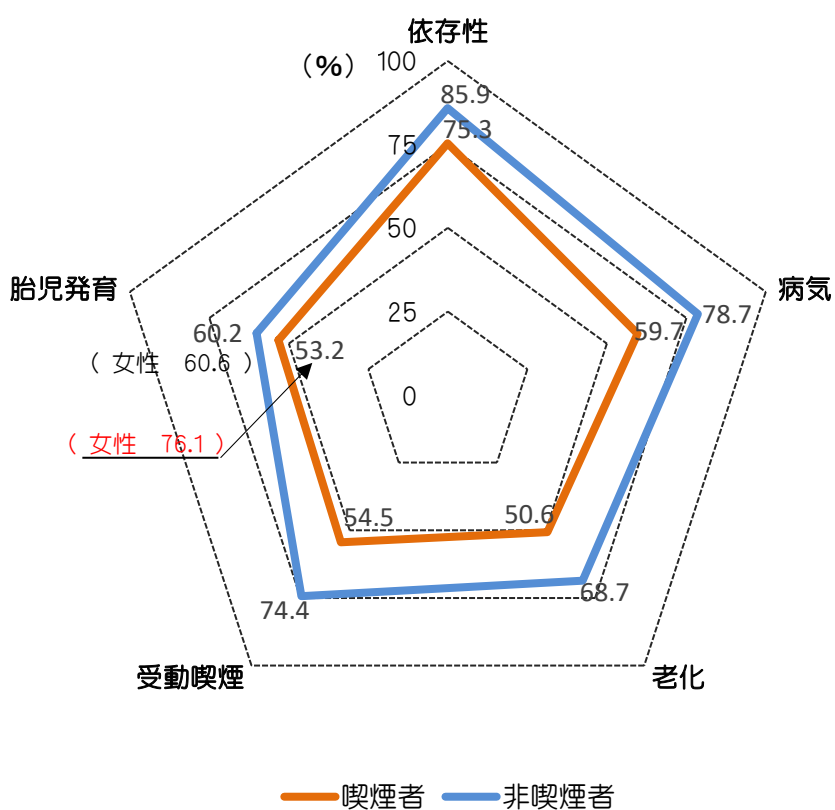
< 出身小学校 別 >



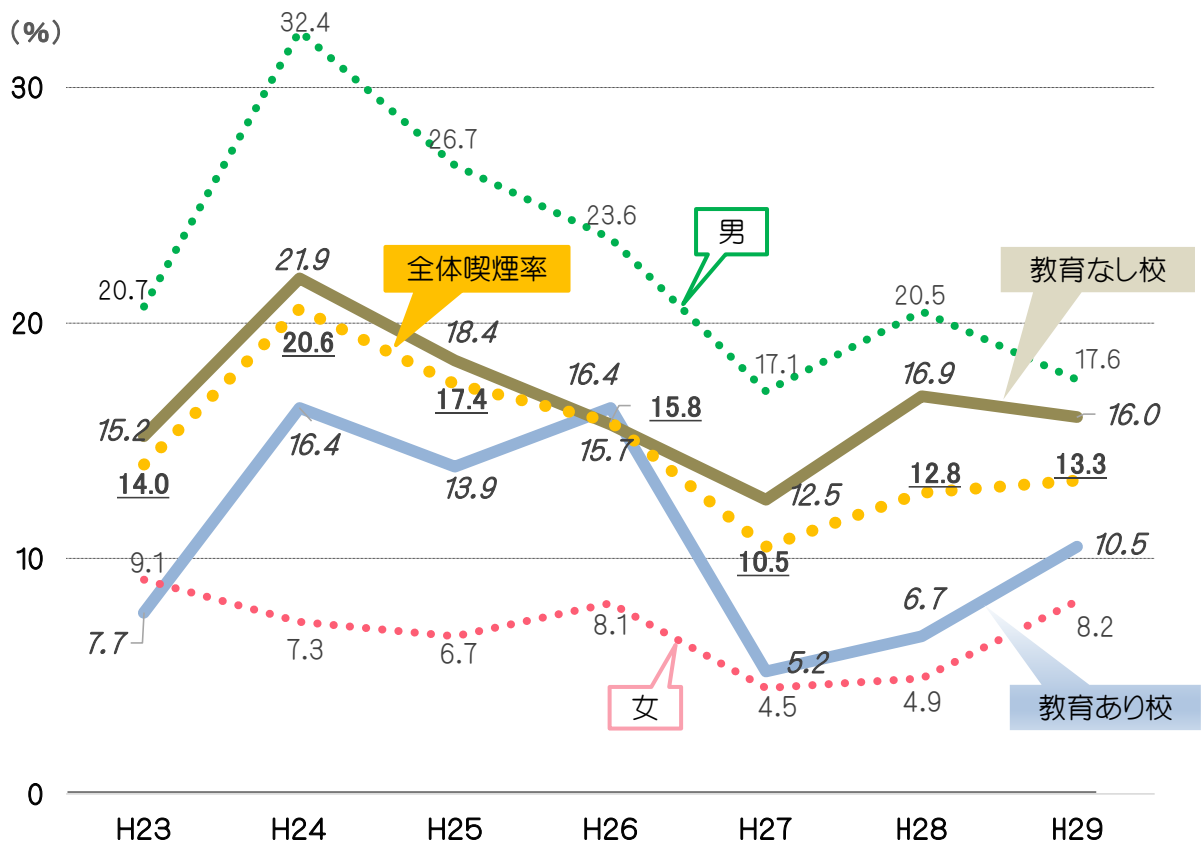
問11) あなたの知っているたばこの害は？ (複数回答)



< 喫煙 or 非喫煙者 別 >



◇ 各年の新成人喫煙率



有効回答数	404	注) 320	443	370	554	503	578
教育あり	52	73	79	55	155	207	268
教育なし	352	247	364	315	399	296	310

注) 平成24年度の回答数は異常値を示した一校分を除く。